

Ficha producto

PASARELA DE CIRCULACIÓN FASTWALK

L'ECHELLE
EUROPEENNE

EXCLUSIVIDAD L'ECHELLE EUROPEENNE

CONFORME A LAS NORMAS NF E85-014 Y NF E85-015

DESCRIPCION

La seguridad de los desplazamientos de los trabajadores sobre las cubiertas se garantiza con la pasarela de circulación FASTWALK de la marca L'ECHELLE EUROPEENNE.

Nuevo sistema de pasarela de circulación de rápida colocación que se adapta a todas las configuraciones de cubiertas.

Permite crear zonas de circulación seguras en configuración recta, en ángulo de 90°, con uniones en T, en L, con cambios de pendiente...

Todas las inclinaciones de las cubiertas consideradas estándar (0-45°) son posibles gracias a un astucioso kit de fijaciones.

La pasarela de circulación FASTWALK permite cambio de pendiente como por ejemplo el vértice entre dos aguas.




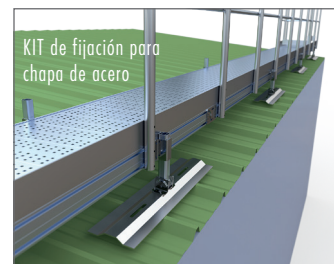
FASTWALK se fija sobre chapa grecada y sobre fibrocemento gracias a sistemas de fijación previamente considerados como estándar.

FASTWALK se instala fácilmente sobre bases de resina para evitar todo tipo de problemas de impermeabilización.

3 años de garantía.

CARACTERISTICAS TECNICAS

- Ancho de paso (mm): 600 / 800
- Revestimiento: perfil drenante y anti-deslizante LEEVELGRIP o estriado anti-deslizante Instalación en inclinaciones de: 0-15° / 15-30° / 30-45°
- Peso pasarela (kg/m): 8,66 (GRIP 600 mm) / 10,25 (GRIP 800 mm)
- Entre-eje máximo de fijación: 2500 mm
- Carga de explotación (kg/m²): 150



VENTAJAS

De fácil instalación gracias al sistema de pletinas de unión sin soldadura. Presupuesto en 48H.

OPCIONES

Dos tipos de superficies de pasarela a elegir: revestimiento de drenaje LEEVELGRIP o revestimiento anti-deslizante en aluminio estriado. Ancho de paso : 1000 mm

Pasarela de circulación para cubierta FASTWALK