

# Ficha producto

## ALTEE

**L'ECHELLE**  
EUROPEENNE

EXCLUSIVIDAD ECHELLE EUROPEENNE

Conforme a la norma EN 131



Versión con estabilizadores correderos

## DESCRIPCIÓN

Nueva plataforma de trabajo para entornos de picking y accesos en zonas de almacenaje industrial y acceso a estanterías.

Innovadora plataforma con guarda-cuerpos en 2 posibles posiciones :

- detras del usuario para así crear un puesto de trabajo
- delante del usuario para crear un puesto de trabajos picking

De fácil desplazamiento gracias a sus 2 empuñaduras de desplazamiento o con su brazo de palanca en opción.

Gran estabilidad gracias a sus estabilizadores telescópicos (de 5 a 10 peldaños) o con estabilizadores laterales (de 11 a 15 peldaños).

- Modelos de 3 a 15 peldaños para acceder a todo tipo de estanterías industriales : de 2.75 hasta 5.75 m de altura de trabajo.

Peldaños antideslizantes de 130 mm para una grande comodidad.

Dotada hasta la referencia de 9 peldaños con estabilizador corredero en X.

## CARACTERÍSTICAS TÉCNICAS


- Ancho de paso (mm) : 600 mm
- Inclinación : 68 °
- Dimensiones plataforma (mm) : 600 x 450
- Tableta porta-herramientas (mm) : 600 x 180
- Diámetro de las ruedas (mm) : 150
- Ancho de los peldaños (mm) : 130

### VENTAJAS

Doble utilización en función de la posición del guarda-cuerpos : equipo para picking y puesto de trabajo

### OPCIONES

Base móvil con brazo de palanca



Guarda-cuerpos en utilización puesto de trabajo

Guarda-cuerpos en utilización picking

**L'ECHELLE** EUROPEENNE

# Ficha producto

## ALTEE

**L'ECHELLE**  
EUROPEENNE

EXCLUSIVIDAD **ECHELLE EUROPEENNE**

Conforme a la norma EN 131

### OPCIÓN BRAZO DE DESPLAZAMIENTO CON PALANCA

Facilita la movilidad de la plataforma ALTEE con el brazo de desplazamiento.

Misma referencia para todos los tamaños de las plataformas ALTEE.

#### VENTAJAS

Pasar de 2 a 4 ruedas. Poner en seguridad el puesto de trabajo con un brazo de palanca.




Palanca en posición de trabajo




Fácil colocación



2 brazos con empuñadura para facilitar el desplazamiento



Amplia plataforma de trabajo



Peldaño de 130 mm



Estabilizadores laterales a partir de la referencia 10 peldaños



Profunda tableta porta-herramientas



Pasamanos de acceso

Referencia	Número de peldaños	Altura de plataforma (m)	Altura de trabajo (m)	Altura total (m)	Ancho (mm)	Ocupación al suelo (mm)	Peso (kg)
ALTEE3*	3	0,75	2,75	1,75	1050	1090	24,00
ALTEE4*	4	1,00	3,00	2,00	1050	1230	26,00
ALTEE5**	5	1,25	3,25	2,25	1650	1370	28,00
ALTEE6**	6	1,50	3,50	2,50	1650	1510	30,00
ALTEE7**	7	1,75	3,75	2,75	1650	1650	32,00
ALTEE8**	8	2,00	4,00	3,00	1650	1770	36,00
ALTEE9**	9	2,25	4,25	3,25	1650	1940	38,00
ALTEE10***	10	2,50	4,50	3,50	3120	2080	40,00
ALTEE11***	11	2,75	4,75	3,75	3120	2220	42,00
ALTEE12***	12	3,00	5,00	4,00	3120	2360	44,00
ALTEE13***	13	3,25	5,25	4,25	3120	2510	46,00
ALTEE14***	14	3,50	5,50	4,50	3120	2650	48,00
ALTEE15***	15	3,75	5,75	4,75	3120	2790	50,00

ALTEEBRAS

Brazo de palanca ALTEE

\*Versión sin estabilizadores / \*\* Versión con estabilizadores correderos / \*\*\* Versión con estabilizadores laterales

Fotos no contractuales

Ficha a descargar en [www.echelle-europeenne.es](http://www.echelle-europeenne.es)

**L'ECHELLE EUROPEENNE**